



GENERELLT

Quicktest Multi Drogtest är ett snabbtest för kvalitativ detektion av 7 olika droger i urin.
När urinen kommer i kontakt med de reaktiva ämnena i testkassetten membran skapas färgade linjer som sedan ska avläsas.

Tolkningen av testresultaten utförs genom att jämföra linjerna som bildas med linjerna som syns i denna manual (bild 6).

Innehåll:
- Testkasset
- Manual

Material som behövs men som inte ingår:
- Urinbehållare

Varningsföreskrifter och viktig information

- Läs instruktionerna noggrant innan testet utförs.
- Förvara utom räckhåll för barn
- Testkitet ska användas av vuxna eller under uppsyn av en vuxen
- Använd inte efter utgångsdatum.
- Förvara enligt anvisningarna på utsidan av förpackningen.
- Immunanalys för in vitro
- Endast diagnostisk användning, för extern användning
- Efter användning ska alla komponenter kasseras enligt gällande bestämmelser.

Droger som kan detekteras i urin med detta test är:


NAMN	FÖRKORTNING	GRÄNSVÄRDE
Amfetamin	AMP	500
Kokain	COC	300
Marijuana/cannabinoider	THC	50
Methadon	MTD	300
Metamfetamin	MET	500
Metylendioximetamfetamin (Ecstasy)	MDMA	500
Morfin/heroinopiat	MOP	300

Gränsvärdet (uttryckt i nanogram per ml) visar koncentrationen av varje drog/läkemedel som eventuellt detekteras vilket ger ett positivt resultat. (Exempel: Testet kommer att vara positivt för morfin om dess koncentration i provet är över 300 nanogram per ml).


1. Samla urin i en urinbehållare. (Behållare ingår ej)



2. Ta bort skyddshylsan på testkassetten



3. Doppa ner testkassetten ca 1cm med urinuppsamlaren neråt, som det visas på bilden (bild 3).



MANUAL SJÄLVTEST
Multiscreen Självtest


SV

quicktest.se

Gör så här

SV

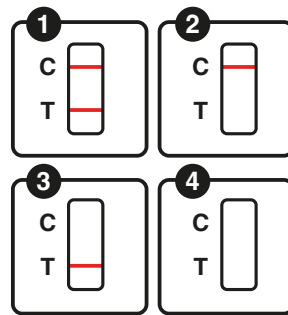
4. Sätt tillbaka skyddshylsan på testkassetten och lägg hela testkassetten på en plan yta. Vänta i 5 minuter.



5. Tolk resultatet 5 minuter efter att testkassetten doppats i urin.


6. En linje på C (kontroll) visar att testet har fungerat korrekt. En till linje vid T (test) indikerar för ett negativt resultat på drogtestet.

1. Negativ
2. Positiv
3. Misslyckad
4. Misslyckad




7. Exempel 1

Positivt resultat för amfetamin (2) och cannabinoider.
Negativt resultat för övriga



8. Exempel 2

Misslyckat resultat för kokain (1) och amfetamin (2).
Negativt resultat för övriga.



Manufactured by:
Microtrace Diagnostici Srl
Via IV Novembre, 84
47863 Novafeltria (Rn) Italy
+39 0541 920330
www.microtrace.it

Läs instruktionerna före användning	IVD För in vitro diagnostiskt bruk	Återanvänd inte
Förvara mellan +4° och +30°C	LOT Batchnummer	Utgångsdatum
Tillverkare		



YLEISESTI

Quicktest Multi Drugtest on pikatesti, joka mahdollistaa 7 eri huumeen laadullisen havaitsemisen virtsasta.
Kun virtsa joutuu kosketuksiin testikasetin kalvossa olevien reaktiivisten aineiden kanssa, syntyy värillisiä viivoja, jotka on sitten luettava.

Testitulosten tulkinta suoritetaan vertaamalla muodostettuja viivoja tässä käsikirjassa näkyviin viivoihin (Kuva 6).

Testin sisältö:
- Testikasetti
- Ohjekirja

Tarvittavat materiaalit, mutta eivät sisälly:
- Virtsaäiliö

Varoitukset ja tärkeää tietoa

- Lue ohjeet huolellisesti ennen testin suorittamista.
- Pidä poissa lasten ulottuvilta
- Aikuisten tulee käyttää testipakkausta tai aikuisen valvonnassa
- Älä käytä viimeisen käyttöpäivämäärän jälkeen.
- Säilytä pakkauksen ulkopuolella olevien ohjeiden mukaan.
- Immunomääritys in vitro
- Vain diagnostiikkakäyttöön, ulkoiseen käyttöön
- Käytön jälkeen kaikki osat on hävitettävä ohjeiden mukaisesti nykyiset määräykset.

Huumeet, jotka voidaan havaita virtsasta tällä testillä, ovat:


NIMI	LYHENNE	RAJAARVO
Amfetamiini	AMP	500
Kokaiini	COC	300
Marihuana/kannabinoidit	THC	50
Metadoni	MTD	300
Metamfetamiini	MET	500
Metyleenidoksimetamfetamiini (Ecstasy)	MDMA	500
Morfiini/heroiini opiaatit	MOP	300

Raja-arvo (ilmaistuna nanogrammoina per millilitra) ilmaisee kunkin huumeen/lääkkeen pitoisuuden, joka saattaa mahdollisesti havaita, mikä johtaa positiiviseen tulokseen. (Esimerkki: Testi tulee olemaan positiivinen morfiinin osalta, jos sen pitoisuus näytteessä on yli 300 nanogrammaa per millilitra).


1. Kerää virtsa virtsaäiliöön (Säiliö ei sisälly)



2. Irrota testikasetin suojaholkki



3. Kasta testikasetti virtsankerääjää alaspäin noin 1cm kuvan osoittamalla tavalla (kuva 3).



OHJEKIRJA
Multiscreen Kotitesti


FI

quicktest.fi

Toimi näin

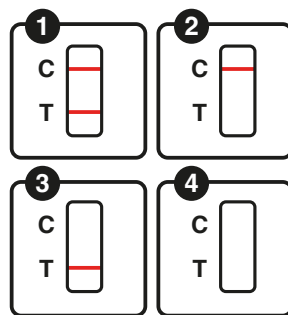
FI

4. Aseta suojaholkki takaisin testikasetin päälle ja aseta koko testikasetti tasaiselle pinnalle. Odota 5 minuuttia.




6. Viiva C:ssä (kontrolli) osoittaa, että testi on toiminut oikein. Toinen viiva kohdassa T (testi) osoittaa negatiivisen tuloksen huumeetstissä.

1. Negatiivinen
2. Positiivinen
3. Epäonnistunut tulos
4. Epäonnistunut tulos



7. Esimerkki 1

Positiivinen tulos amfetamiinille (2) ja cannabinoidille.
Negatiivinen tulos muille



8. Esimerkki 2

Epäonnistuneet tulokset kokaiinille (1) ja amfetamiinille (2).
Negatiivinen tulos muille.



Manufactured by:
Microtrace Diagnostici Srl
Via IV Novembre, 84
47863 Novafeltria (Rn) Italy
+39 0541 920330
www.microtrace.it

Lue ohjeet ennen käyttöä	IVD In vitro -diagnostiikkaan käyttöön	Älä käytä uudelleen
Säilytys +4° -> +30°C	LOT Eränumero	Eräläntymispäivä
Valmistaja		



GENERELT

Quicktest Multi Narkotikatest er en hurtigtest for kvalitativ påvisning av 7 forskjellige stoffer i urin. Når urinen kommer i kontakt med de reaktive stoffene i membranen på testkassetten, dannes det fargede linjer som deretter skal avleses.

Tolkningen av testresultatene utføres ved å sammenligne linjene som er dannet med linjene som vises i denne håndboken (Figur 6).

Innhold:
- Testkasset
- Håndbok

Nødvendige materialer, men ikke inkludert:
- Urinbeholder

Advarselforskrifter og viktig informasjon

- Les instruksjonene nøye før du utfører testen.
- Oppbevares utilgjengelig for barn.
- Testsettet må brukes av voksne eller under tilsyn av en voksen.
- Må ikke brukes etter utløpsdatoen.
- Oppbevares i henhold til instruksjonene på utsiden av pakken.
- Immunanalyse for in vitro.
- Kun diagnostisk bruk, for ekstern bruk.
- Etter bruk skal alle komponenter deponeres iht gjeldende regelverk.

Stoffer som kan påvises i urin med denne testen er:


NAVN	FORKORTELSE	GRENSEVERDI
Amfetamin	AMP	500
Kokain	COC	300
Marihuana/Cannabinoider	THC	50
Methadon	MTD	300
Metamfetamin	MET	500
Metylendioksymetamfetamin (ecstasy)	MDMA	500
Morfin/heroin opiater	MOP	300

Grænseværdien (uttrykt i nanogram per ml) viser konsentrasjonen av hvert stoff/legemiddel som eventuelt kan påvises, som gir et positivt resultat. (Eksempel: Testen vil være positiv for morfin hvis konsentrasjonen i prøven er over 300 nanogram per ml).


1. Samle urin i en urinbeholder. (Beholder medfølger ikke).



2. Fjern beskyttelseshylsen på testkassetten.



3. Dypp testkassetten ca 1 cm med urinsamleren/strimlene vendt ned i ca 2 sekunder. Se bildet (bilde 3).



MANUAL SELVTEST
Multiscreen Selvtest


NO

quicktest.no

Slik gjør du

NO

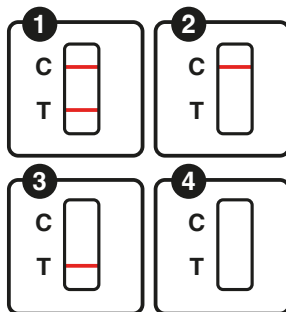
4. Sett beskyttelseshylsen tilbake på testkassetten og plasser hele testkassetten på en flat overflate. Vent i 5 minutter.




5. Tolk resultatet 5 minutter etter at testkassetten er dyppet i urin.

6. En linje på C (kontroll) indikerer at testen har fungert riktig. En annen linje ved T (test) indikerer et negativt resultat på narkotikatesten.


1. Negativt
2. Positivt
3. Mislykkede resultater
4. Mislykkede resultater



7. Eksempel 1
Positivt resultat for amfetamin (2) og cannabinoider.
Negativt resultat for andre.



8. Eksempel 2
Mislykkede resultater for kokain (1) og amfetamin (2).
Negativt resultat for andre.



Manufactured by:
Microtrace Diagnostici Srl
Via IV Novembre, 84
47863 Novafeltria (Rn) Italy
+39 0541 920330
www.microtrace.it

Les bruksanvisningen før bruk	IVD For in vitro diagnostisk bruk	Må ikke gjenbrukes
Lagres mellom +4° og +30°C	LOT Batchnummer	Utløpsdato
Produsent		



GENERELT

Quicktest Multi Narkotikatest er en hurtig test til kvalitativ påvisning af 7 forskellige lægemidler i urin. Når urinen kommer i kontakt med de reaktive stoffer i testkassetts membran, dannes der farvede streger, som så skal aflæses.

Fortolkningen af testresultaterne udføres ved at sammenligne de dannede linjer med linjerne i denne manual (Figur 6).

Indhold af testen:
- Test kassette
- Brugervejledning

Nødvendige materialer, men ikke inkluderet:
- Urinbeholder

Advarselforskrifter og vigtig information

- Læs instruktionerne omhyggeligt, før du udfører testen.
- Holdt utilgængeligt for børn
- Testsættet skal bruges af voksne eller under opsyn af en voksen
- Må ikke bruges efter udløbsdatoen.
- Opbevares efter vejledningen på ydersiden af pakken.
- Immunanalyse til in vitro
- Kun diagnostisk brug, til ekstern brug
- Efter brug skal alle komponenter bortskaffes iht gældende regler.

Stoffer, der kan påvises i urinen med denne test, er:


NAVN	FORKORTELSE	GRÆNSEVERDI
Amfetamin	AMP	500
Kokain	COC	300
Marihuana/Cannabinoider	THC	50
Metadon	MTD	300
Metamfetamin	MET	500
Methylendioksymetamfetamin (ecstasy)	MDMA	500
Morfin/heroin opiater	MOP	300

Grænseværdien (udtrykt i nanogram pr. ml) viser koncentrationen af ethvert lægemiddel/medicin, der kan påvises, som resulterer i et positivt resultat. (Eksempel: Testen vil være positiv for morfin, hvis dens koncentration i prøven er over 300 nanogram pr. ml).


1. Saml urin i en urinbeholder (Beholder medfølger ikke).



2. Fjern beskyttelseshylsteret på testkassetten



3. Dyp testkassetten med urinsamleren nedad ca 1cm, som vist på billedet (billede 3).



MANUAL SELVTEST
Multiscreen Selvtest


DK

quicktest.dk

Gør dette

DK

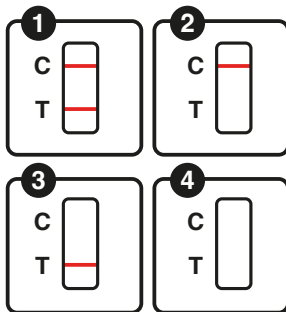
4. Sæt beskyttelseshylsteret tilbage på testkassetten og placer hele testkassetten på en flat overflade. Vent i 5 minutter.




5. Fortolk resultatet 5 minutter efter, at testkassetten er dyppet i urin.

6. En streg på C (kontrol) indikerer, at testen har fungeret korrekt. En anden linje ved T (test) indikerer et negativt resultat på narkotikatesten.


1. Negativt resultat
2. Positivt resultat
3. Mislykkede resultater
4. Mislykkede resultater



7. Eksempel 1
Positivt resultat for amfetamin (2) og cannabinoider.
Negativt resultat for andre.



8. Eksempel 2
Mislykkede resultater for kokain (1) og amfetamin (2).
Negativt resultat for andre.



Manufactured by:
Microtrace Diagnostici Srl
Via IV Novembre, 84
47863 Novafeltria (Rn) Italy
+39 0541 920330
www.microtrace.it

Les instruktionerne før brug	IVD Til in vitro diagnostisk brug	Må ikke genbruges
Opbevares mellem +4° og +30°C	LOT Batchnummer	Udløbsdato
Fabrikant		