

quick test

Urinvägsinfektion Självtest

Atlas Urinvägsinfektionstest är ett enkelt urintest som kontrollerar leukocyter, nitriter och blod i urinen. Dessa tre faktorer används för att diagnostisera urinvägsinfektion. Testet ger resultat direkt och för att läsa av det görs en jämförelse av det utförda testet med färgkartan som medföljer i förpackningen.

Observera - Läs instruktionerna noggrant före användning.

Förpackningen innehåller:

- 1st Urinvägsinfektionstest
- Manual på svenska
- Torkmedel (används ej)















Varningsföreskrifter och viktig information


Detta är ett in-vitro självtest, det är endast för externt bruk. Får ej förtäras. Läs instruktionerna noggrant före användning. Resultatet kan endast utläsas när instruktionerna följs enligt direktiv. Följ samtliga instruktioner gällande handhavande.

Förvaras mellan 15° C till 30° C. Får ej frysas.
Förvaras torrt och skyddas mot solljus.

Ska ej användas efter bäst före datum som är markerat på ytterförpackning samt aluminiumförpackning. Testet ska inte användas om aluminiumförpackningen är öppnad. Quicktest Urinvägsinfektionstest ska inte återanvändas. Förvara denna produkt utom räckhåll för barn och djur. Ytterförpackning sorteras som kartong/wellpapp. Övrigt ska sorteras som restavfall.

Läs instruktioner innan testet utförs!

	Product Reference No.		Single use. Do not re-use.
	For in-vitro diagnostic use.		Do not use if the pouch is damaged.
	For Self-Testing use.		Store at 15 - 30°C.
	Caution.		Number of tests in the pack.
	Read product insert before use.		Manufacturer.
	Lot (batch) number.		Expiry date.
	Manufacturer telephone number.		Manufacturer fax number.

 ATLAS MEDICAL
William James House, Cowley Road, Cambridge, CB4 0WX,
UK
Tel: +44 (0) 1223 858 910, Fax: +44 (0) 1223 858 524



quick test

Gör så här:

1. Ta ut teststicken från aluminiumförpackningen, låt torkmedlet vara kvar.
2. Urinera i en ren behållare (t.ex. en plastmugg). Doppa den absorberande delen i behållaren i 1 sekund.
3. Placera teststicken på ett plant underlag och vänta ca 30-60 sekunder.
4. Läs av resultatet genom att jämföra färgerna med den medföljande färgkartan. Tänk på att fortsätta ha teststicken plant även när du jämför med färgerna på färgkartan.
5. Jämför färgerna på testremsan med färgkartan. Om det sker en färgändring i testområdet som enbart visas längs kanterna av området så indikerar det att reaktionen ej har ägt rum. Testet är då inte tillförlitligt och vi rekommenderar att testet görs om med en ny testremsa. Resultatet ska avläsas efter 60 sekunder.

Begränsningar av testet:

Substanser som orsakar onormal färg på urinen, som tex. vissa droger kan påverka färgutvecklingen på testremsan.

Leukocyter:

Testresultatet anger inte antal leukocyter som vid en mikroskopisk kontroll. Det anger endast om det finns leukocyter. Hög fukt och temperatur kan ge positivt resultat. Positivt resultat kan också ske om urinen kontamineras.

Nitriter:

Oavsett grad av rosa färg bör testremsan anses som positiv, men om det är rosa prickar eller endast rosa i kanterna av testremsan bör inte testet betraktas som positivt. Färgutvecklingen har inget att göra med hur mycket bakterier det är i urinen. Testet visar bara om bakterierna producerar nitriter, ibland kan det finnas bakterier som inte producerar nitriter. Därför kan inte ett negativt resultat utesluta urinvägsinfektion.

Blod:

Ett falskt positivt kan ibland ske om det finns bakterier i urinen. Det finns olika substanser som också kan ge ett falskt positivt resultat. Om en kvinna tar test när hon menstruerar finns det en risk för positivt resultat.

Hur man tolkar om testet är positivt eller negativt:

Vilken färg som helst, förutom färgen som indikerar negativt bör anses som positivt. Var god se på färgkartan.

Oavsett resultat - kontakta alltid läkare om du uppvisar symptom på urinvägsinfektion.

quick test

Leukocyter	Nitriter	Blod	Resultat
Positivt	Positivt	Positivt	Du har urinvägsinfektion. Det finns bakterier i din urin. Blod i urinen kan bero på infektioner. Kontakta läkare omedelbart.
	Negativt	Negativt	Du har urinvägsinfektion. Det finns bakterier i din urin. Kontakta läkare omedelbart.
Negativt	Positivt	Positivt	Du har urinvägsinfektion. Du kan ha bakterier i din urin som inte producerar nitriter. Om det finns blod i din urin så kan det peka på en infektion. Kontakta läkare omedelbart.
	Negativt	Negativt	Du har urinvägsinfektion. Du kan ha bakterier i din urin som inte producerar nitriter. Kontakta läkare omedelbart.

Positivt	Positivt	Positivt	Detta resultat är högst osannolikt. Vi rekommenderar att du gör om testet med en ny teststicka. Om du får samma resultat igen, så har du sannolikt en urinvägsinfektion eftersom det finns bakterier i urinen. Närvaro av blod i urinen hänger ihop med svårare infektioner. Kontakta läkare omedelbart.
	Negativt	Negativt	Detta resultat är högst osannolikt. Vi rekommenderar att du gör om testet med en ny teststicka. Om du får samma resultat igen, så har du sannolikt en urinvägsinfektion eftersom det finns bakterier i urinen. Kontakta läkare omedelbart.
Negativt	Positivt	Positivt	Ingen urinvägsinfektion. Närvaro av blod i urinen kan vara andra tillstånd som tex. njursten, överdriven motion, prostata, njur eller blodsjukdomar. Kontakta läkare.
	Negativt	Negativt	Ingen urinvägsinfektion.

 Atlas Medical

ATLAS HOME URINARY TRACT INFECTION
TEST
For in-vitro diagnostic and self-testing use
Store at room temperature (15-30°C)

